




Blokus™ Spel

EN REGEL,
ÄNDLÖSA MÖJLIGHETER!

SÅ HÄR SPELAR MAN (fyra spelare)

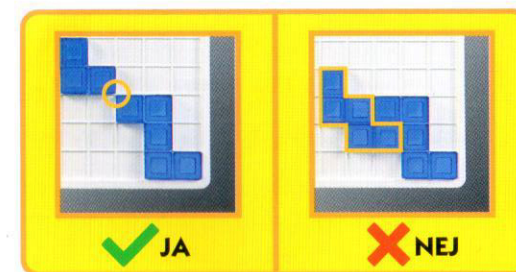
Tips: Om ni bara är två eller tre spelare, titta i avsnittet Variationer av spelet på nästa sida.

Spelarna turas om att lägga ut en bricka åt gången. Den första brickan de lägger ut måste täcka en hörnruta.



Blokus-spelets enda regel!

Varje ny utlagd spelbricka måste vidröra minst en annan bricka i samma färg, **men bara i hörnen.**



INNEHÅLL

Spelplan
84 brickor i fyra färger (21 i varje färg – röd, blå, gul, grön)

FÖRBEREDELSE


Spelarna väljer var sin färg och tar de 21 brickorna i den färgen.
Välj vem som ska spela först. Sedan går spelet vidare medsols runt spelplanen.

SNABBSTART

Spelarna börjar lägga ut i var sitt hörn och turas sedan om att lägga ut brickor i sin färg på spelplanen.

Det finns bara en regel du måste komma ihåg - varje bricka du lägger ut måste ligga mot en annan bricka i din färg, men bara i hörnen!

Täck flest rutor på spelplanen för att vinna!



Det finns inga regler för hur dina brickor får ligga mot brickor i andra färger.


Till exempel: blå brickor kan bara ligga mot varandra i hörnen, men det spelar ingen roll hur blå brickor ligger mot gröna brickor.

När en spelare inte kan lägga ut någon bricka på spelplanen får spelaren stå över sin tur.


Spelet är slut när ingen av spelarna kan lägga ut fler brickor.

SÅ HÄR VINNER MAN SPELET

När spelet är slut räknar spelarna antalet rutor på sina resterande spelbrickor. Spelaren med lägst antal rutor vinner!



8 rutor!




7 rutor! Grön vinner!

VARIATIONER AV SPELET

SPEL FÖR TVÅ SPELARE

- ♦ En av spelarna har de blå och röda brickorna och den andra spelaren har de gula och gröna.
- ♦ Spelordningen är blå, gul, röd, grön.
- ♦ Brickorna läggs ut på samma sätt som i spelet för fyra spelare.
- ♦ När spelet är slut räknar spelarna ihop sina poäng genom att räkna rutorna i båda sina färger.




SPEL FÖR TRE SPELARE

- ♦ Spelordningen är blå, gul, röd, grön.
- ♦ Spelarna väljer var sin färg.
- ♦ Den återstående färgen delas och spelarna turas om att lägga ut dessa brickor när den färgen ska läggas ut.
- ♦ Brickorna läggs ut på samma sätt som i spelet för fyra spelare.
- ♦ Spelarna räknar ut sin poäng genom att räkna rutorna på sina resterande brickor. Poängen för brickorna i den delade färgen räknas inte med.

AVANCERAD POÄNGRÄKNING (valfritt)

När ni är redo för en större utmaning kan ni prova den avancerade poängräkningen: nu går det ut på att få den högsta poängen.

Spelarna räknar antalet rutor på sina resterande spelbrickor: 1 ruta = **-1 poäng**. En spelare får **+15 poäng** om alla hans brickor har lagts ut på brädet **+5 extra bonus poäng** om den sist utlagda brickan var den minsta (1 ruta).



Här visas ett exempel på ett avslutat spel där den blå spelaren har vunnit.

Den blå spelaren har lagt ut alla brickor och den minsta brickan har lagts ut sist.

Poäng: +20 poäng

Den gula spelaren kunde inte lägga ut 2 brickor med fyra rutor på varje.

Poäng: -8 poäng

Den röda spelaren kunde inte lägga ut 1 bricka med tre rutor, 4 brickor med fyra rutor och 1 bricka med fem rutor.

Poäng: -24 poäng

Den gröna spelaren kunde inte lägga ut 1 bricka med tre rutor, 3 brickor med fyra rutor och 1 bricka med fem rutor.

Poäng: -20 poäng